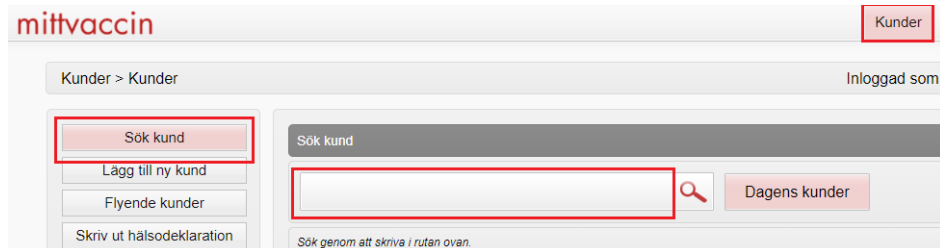


## Registrering – Ändra personuppgifter

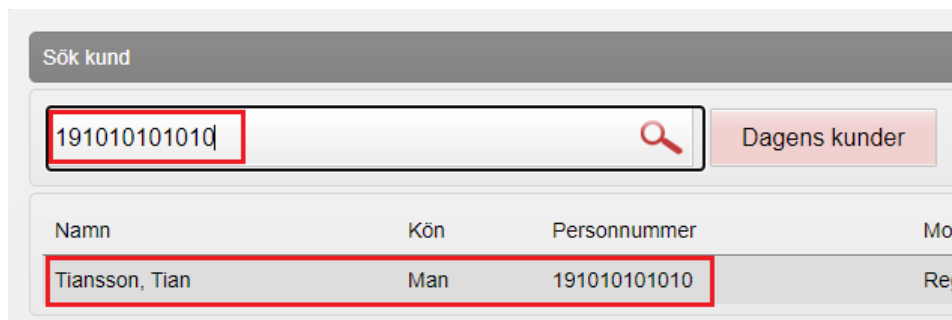
Om fel uppgifter registrerats på invånaren till exempel personnummer, för- och efternamn eller mobilnummer så kan dessa uppgifter korrigeras i MittVaccin. Guiden visar hur ändringar kan göras ifrån fliken Kunder eller fliken Bokning.

1. Tryck på Sök kund i fliken Kunder. Är det ett felaktigt personnummer som ska korrigeras så sök med det felaktiga personnumret ÅÅÅÅMMDDXXXX.



The screenshot shows the 'mittvaccin' web application. At the top right, there is a 'Kunder' menu item. Below it, the breadcrumb 'Kunder > Kunder' is visible. On the left side, there is a sidebar menu with options: 'Sök kund', 'Lägg till ny kund', 'Flyende kunder', and 'Skriv ut hälsodeklaration'. The 'Sök kund' option is highlighted with a red box. In the main content area, there is a search bar labeled 'Sök kund' with a search icon and a 'Dagens kunder' button. A red box highlights the search input field.

2. Klicka på invånarens namn som visas på rad nedanför sökrutan. Dialog med



The screenshot shows the search results table. The search bar contains the number '1910101010'. Below the search bar, there is a table with the following data:

Namn	Kön	Personnummer	Mo
Tiansson, Tian	Man	1910101010	Re

The name 'Tiansson, Tian' and the person number '1910101010' in the first row are highlighted with a red box.



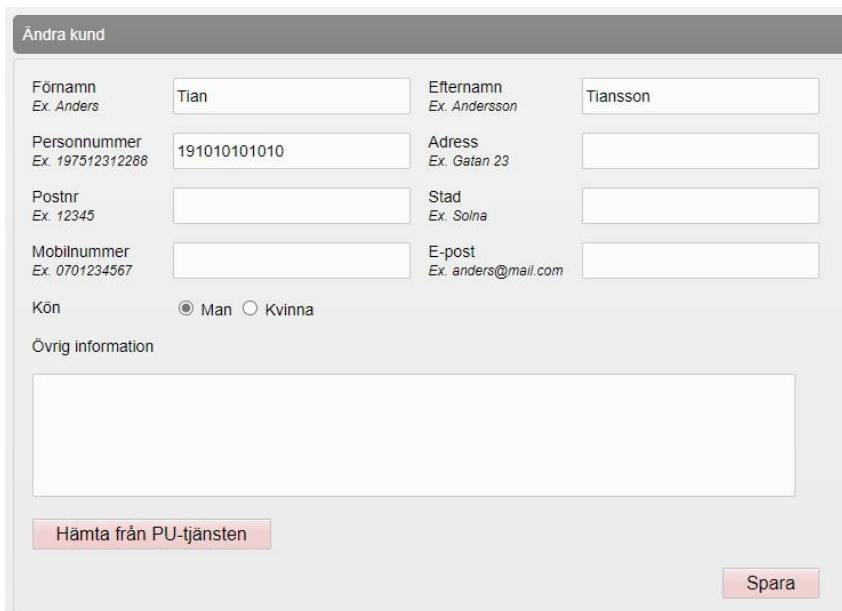
The screenshot shows the 'Personuppgifter' page for a customer. It features a profile card for 'Tian Tiansson' with a placeholder image, the name 'Tian Tiansson', the person number '1910101010 (110 år)', and the gender 'Man'. To the right, there are sections for 'Övrig information' (showing 'Ingen övrig information.') and 'Kundgrupper' (showing '7. Medicinsk riskgrupp 18-64 år'). At the bottom, there are buttons for 'Anteckningar', 'Historik', 'Hälsodeklaration', 'Kundgrupper', and 'Sam. Journalföring' (with a red notification badge showing '10').

Personuppgifter visas.

3. Klicka på knappen **Ändra personuppgifter** kolumnen till vänster. Dialog med personuppgifter visas.



The image shows a software interface. On the left is a vertical menu with buttons: Visa kund, Starta vaccination, Vaccinplan, Skapa bokning, Dokument, Betalningar, Kundgrupper, **Ändra personuppgifter** (highlighted with a red box), and E-recept. To the right is a dialog box titled 'Personuppgifter'. It features a placeholder for a patient's photo, the name 'Tian Tiansson', a Swedish personal identification number '1910101010 (110 år)', and the gender 'Man'. Below the main information are several tabs: Anteckningar, Historik, Hälsodeklaration, Kundgrupper, and Sam. J. At the bottom of the dialog, the text 'Ordinerade vacciner' is partially visible.



The image shows a form titled 'Ändra kund'. It contains several input fields for patient information:

- Förnamn** (First name): Tian (Example: Anders)
- Efternamn** (Last name): Tiansson (Example: Andersson)
- Personnummer** (Personal ID number): 1910101010 (Example: 197512312288)
- Adress** (Address): (Example: Gatan 23)
- Postnr** (Postal code): (Example: 12345)
- Stad** (City): (Example: Solna)
- Mobilnummer** (Mobile number): (Example: 0701234567)
- E-post** (Email): (Example: anders@mail.com)
- Kön** (Gender):  Man  Kvinna
- Övrig information** (Other information): A large empty text area.

At the bottom of the form, there are two buttons: 'Hämta från PU-tjänsten' (Fetch from PU service) and 'Spara' (Save).

4. **Korrigerar det som är felaktigt registrerat.** Är det ett personnummer, för- eller efternamn så använd knappen **Hämta från PU-tjänsten** – ange då först patientens korrekta personnummer. PU-tjänsten hämtar invånarens uppgifter från Skatteverket.

Klicka på **Spara**.

Ändra kund

Förnamn <i>Ex. Anders</i>	<input type="text" value="Tian"/>	Efternamn <i>Ex. Andersson</i>	<input type="text" value="Tiansson"/>
Personnummer <i>Ex. 197512312288</i>	<input type="text" value="191010101010"/>	Adress <i>Ex. Gatan 23</i>	<input type="text"/>
Postnr <i>Ex. 12345</i>	<input type="text"/>	Stad <i>Ex. Solna</i>	<input type="text"/>
Mobilnummer <i>Ex. 0701234567</i>	<input type="text"/>	E-post <i>Ex. anders@mail.com</i>	<input type="text"/>

Kön  Man  Kvinna

Övrig information

- Mobilnummer och e-post hämtas inte så detta kan behöva registreras igen – ta gärna ett skärmdokument innan korrigering på dialogen om invånaren inte är på plats vid korrigering så att detta kan anges.
- Ändring av personuppgifter kan även göras ifrån Bokningslistan. Klicka på bokningen och dialog Bokningsinfo öppnas.

14:40 - 14:45 1 person

Margit Testlund - 19380219-M677

Vaccination covid-19, dos 1

7. Klicka på Invånarens namn för att öppna dialogen Personuppgifter.

Bokningsinfo
✕

Datum	Tid	Typ	Bokare	Bokningskod
2021-06-15	14:40 - 14:45	Vaccination covid-19, dos 1	Skoglund, Annelie	4169016

**Resmålsinfo**  
*Ingen utlandsresa.*

**Kunder 1 st**

Namn	Personnummer	Planera	Vaccinera
▼ Margit Testlund	19380219-M677	Vaccinplanera	Starta vaccination

**Åtgärder**

Avboka besök

Ändra tid

Boka återbesök

Ankomstregistrera

8. Klicka på knappen **Ändra personuppgifter** och följ steg 3-5 i denna guide.