

Quickchannel - Voteringsystem

Regions - Ipad

Inloggning

Steg 1 - Bild 1

Klicka på ikonen "web"

Steg 2 - Bild 2

Öppna bokmärken i webbläsaren.

Steg 3 - Bild 3

Klicka på bokmärket "Quickchannel"

Steg 4 - Bild 4

Klicka på "Logga in med AD"

Steg 5 - Bild 5

En SMS-kod har nu kommit till den telefon som har ert telefonnummer kopplat till sig.

Skriv in koden i rutan och tryck "Continue"

Bild 1

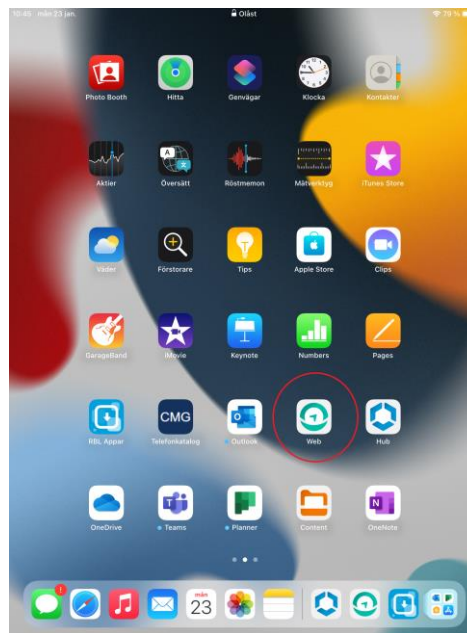


Bild 2

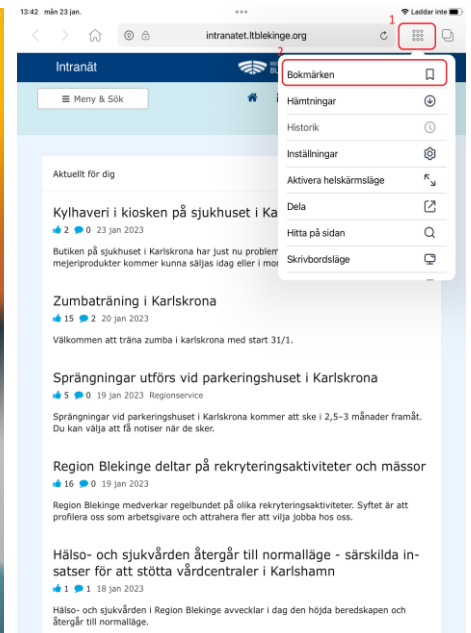


Bild 3

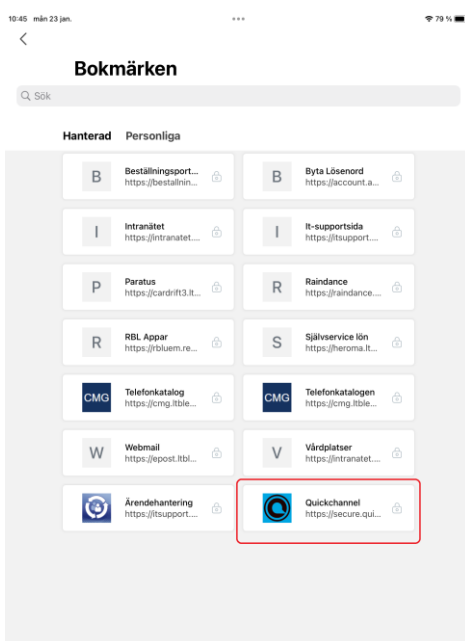


Bild 4

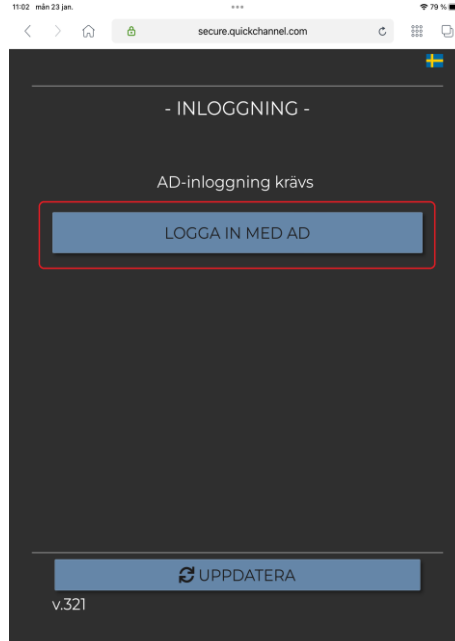
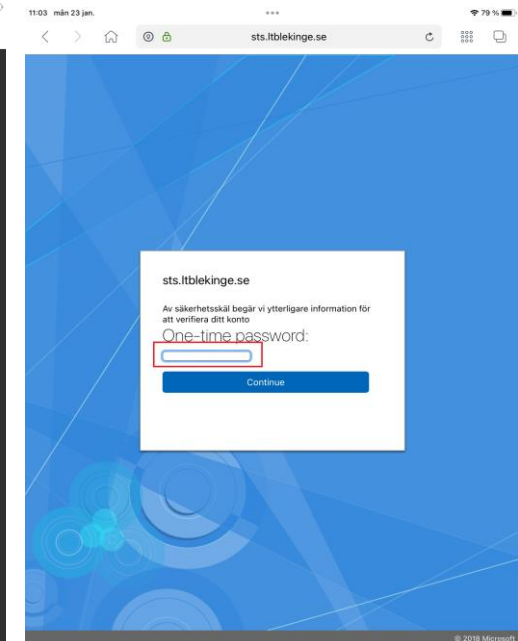


Bild 5



Quickchannel - Voteringssystem

Fristående enhet

Inloggning

Steg 1

Skriv in följande webbadress en webbläsare.

https://secure.quickchannel.com/qc/create/meetingclient.asp?PRODUCER_ID=ability1708

Steg 2 - Bild 1

Klicka på ”Logga in med AD”

Steg 3 - Bild 2,3

Skriv in er mailadress
”för.efternamn@regionblekinge.se”
sedan klicka nästa.

I nästkommande ruta så anger ni
ert lösenord.

Steg 3 - Bild 4

En SMS-kod har nu kommit till den
telefon som har ert telefonnummer
kopplat till sig.

Skriv in koden i rutan och tryck
”Continue”

Bild 1

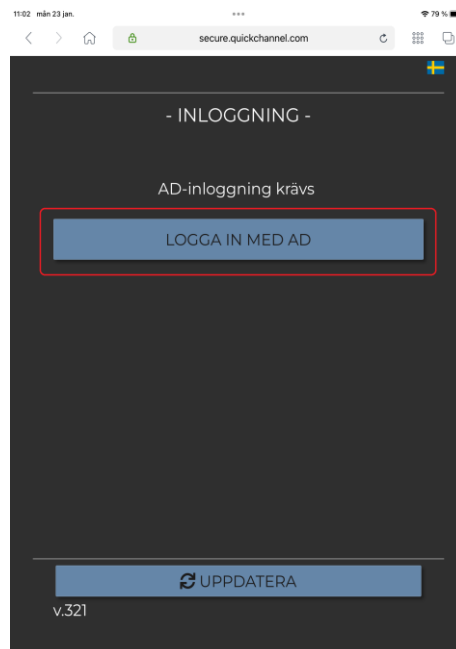


Bild 2

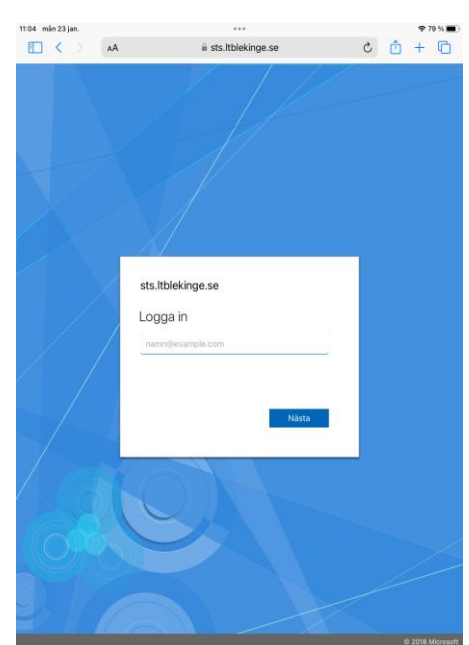


Bild 3

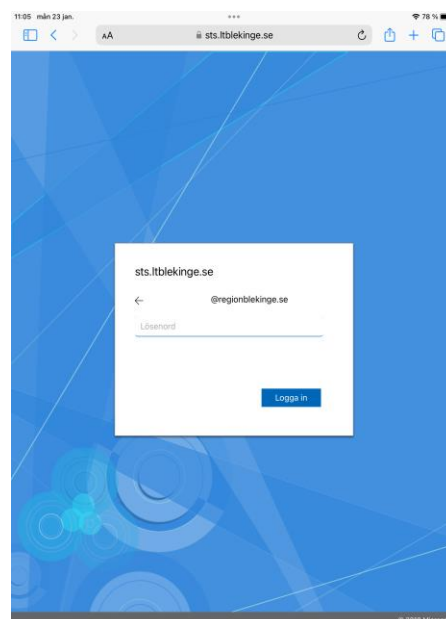


Bild 4

